

rhythm




Plano de estudos

RAP



rap



poetry

letras★

SUMÁRIO

Boas vindas	1
Hacks de estudos	3
Estudos rápidos	7
Aprenda com Rap	9
Organização semanal	14
Acompanhamento mensal	15
Vocabulário	16
Anotações	17

BOAS-VINDAS

What's up, everyone?

Vai um rap aí? Esse plano de estudos foi elaborado especialmente para você que, além de amar música, é super fã de rap! O gênero nasceu em Nova York no começo da década de 70, com raízes fortes de funk, soul e disco. Ele incorpora ritmo, rimas e linguagem popular, e justamente por isso é perfeito para os estudos de quem quer observar (e atingir 🤪) uma fala fluida e um vocabulário extenso, além de ficar por dentro de tópicos com grande relevância política, cultural e social.

Temos certeza de que esse material vai te ajudar a evoluir no seu novo idioma! Esse conteúdo **incrível** foi desenvolvido pelo time de didática do **Letras**. Contamos com professores **incríveis** e **experientes** e compartilharemos dicas e processos **simples**, mas que podem mudar, para melhor, a sua forma de **aprender** uma nova língua.

Nesse **plano de estudos**, adotamos quatro pilares **importantes** para o seu aprendizado: planejamento, acompanhamento, praticidade e diversão. O **planejamento** é essencial para qualquer projeto, né? Não seria diferente no seu processo de aprendizagem de uma nova língua. Agora me conta, você já se comprometeu a aprender um novo idioma e só foi perceber que não estava dando certo meses depois? Para evitar que isso aconteça, é importante realizarmos **acompanhamento** para que estejamos sempre atentos a essas situações, e o mais importante, pensar em formas de **resolvê-las**. 💪

E foi pensando em você que tem pouco tempo para se dedicar aos estudos que desenvolvemos atividades **rápidas** que garantem seu aprendizado com muita **diversão**. Vamos te mostrar que existe um espaço na sua agenda para estudar com seus rappers favoritos!

Pra quem, como nós aqui do Letras, tem um gosto musical hiper eclético, esse plano também tem versões nos gêneros **pop, rock, gospel e k-pop**. Esperamos que você curta esse material e que o seu processo seja mais leve, divertido e com **muita música!**

Com carinho,



Teacher
teacher
Lari
Lari

HACKS DE ESTUDOS



O segredo para dar adeus à procrastinação e REALMENTE cumprir com seus objetivos é:

Planeje no fim de semana e execute na semana

Tire um momento específico no seu fim de semana para decidir como serão seus estudos. Ao deixar a decisão para o dia a dia, aumentamos a chance de dar ouvidos a nossa procrastinação. Tenha **disciplina** e foque em **executar** o planejado durante a semana. Para te auxiliar com isso, faça um calendário com a sua rotina (temos um template na página 9 pra te ajudar!).

Use a Técnica Pomodoro para períodos mais longos de estudo

A Técnica Pomodoro é um método de **gerenciamento de tempo** que consiste em dividir suas atividades em blocos de 25 minutos de concentração total e 5 minutos de descanso. Esse ciclo de 25 minutos de concentração intensa irá te **ajudar a aumentar a produtividade** e dar **adeus à procrastinação**.

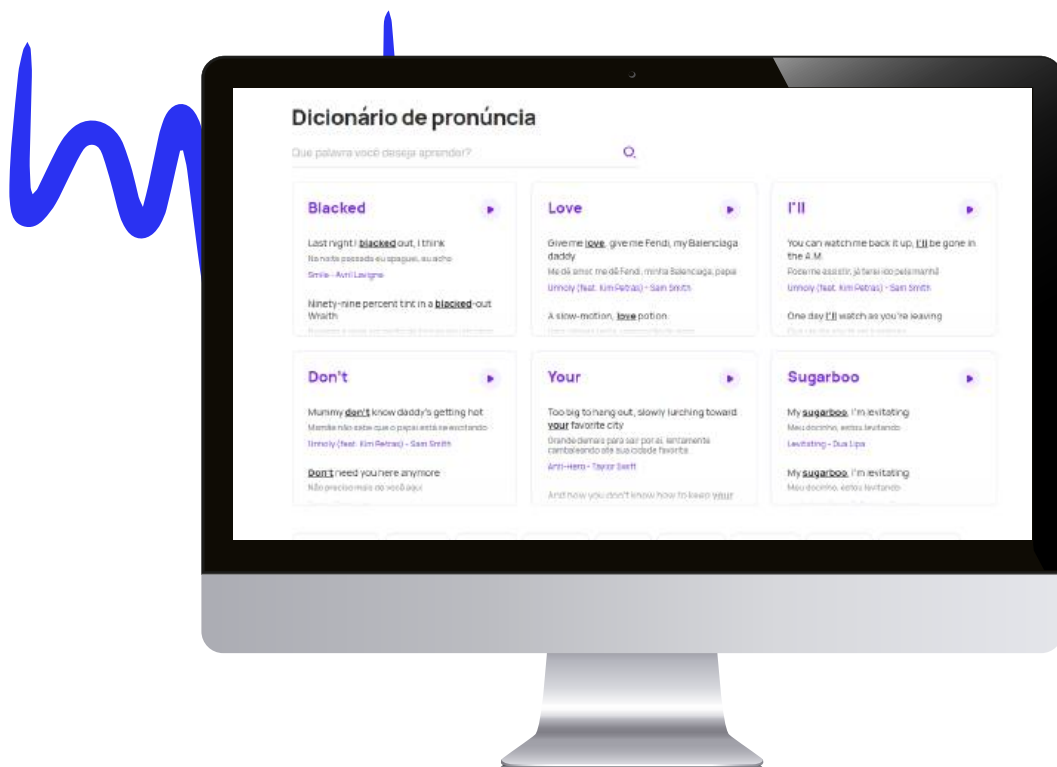


Separe um tempo exclusivo para estudar

Estude em um ambiente sem barulhos e distrações. Assim, você consegue manter o foco sem interrupções. [Essa playlist](#) pode te ajudar a se concentrar, e [essa rádio](#) de hip hop e rap vai te deixar no clima pra cumprir o resto deste plano super personalizado.

Use todas as ferramentas e recursos ao seu favor

Aproveite os materiais de ensino gratuitos disponibilizados pelo Letras! Nesse [post](#), reunimos uma parte dos nossos conteúdos e ferramentas para quem quer [aprender inglês de graça](#). O [Dicionário de Pronúncia do Letras](#) vai potencializar seus estudos e te ajudar a praticar suas habilidades de fala e compreensão auditiva, além de aumentar suas referências de vocabulário. E para ampliar seu repertório, você também sempre pode contar com instituições renomadas como [Cambridge](#) e o [British Council](#).



Tenha uma lista de vocabulário

Anote as palavras novas com as quais você tem contato durante seus estudos de inglês. Inclua a definição e o contexto no qual você encontrou aquela palavra pela primeira vez, além de quaisquer outras informações que te chamaram a atenção sobre aquela palavra.

Você também pode tirar print da sua lista de vocabulário e colocar a imagem como plano de fundo da tela de bloqueio do celular. Prontinho! A **exposição constante** àquelas palavras vai te ajudar a memorizá-las. 🤝

Nas próximas seções, você vai encontrar dicas para expandir e aproveitar ao máximo essa lista.

Dica da teacher Núbia!



Anote o vocabulário novo no bloco de notas no celular da seguinte forma:

1. Palavra nova
2. Verso em que ela apareceu na música
3. Outro verso de música com a mesma palavra
4. Uma frase elaborada por você com essa palavra
5. Se necessário, uma lista de outros significados possíveis

Por exemplo: **Bond** (ligação, vínculo, laço) - a close connection joining two or more people:

And that bond will never be broken, See You Again (feat. Charlie Puth) - Wiz Khalifa

E esse **laço** nunca será desatado

How deep is our bond if that's all it takes for you to be gone?, 21 Questions - 50 Cent

Quão fundo é o nosso **laço** se aquilo foi suficiente pra você ir embora?

"I have a very strong bond with my best friend."

Confira um template para registrar sua lista de vocabulário na página 16! 🤔

O **aprendizado é um processo!** Utilizar esse material e as dicas contidas nele já é um grande passo. Aproveite e se divirta! Aos poucos você vai perceber que já aprendeu muita coisa nova.



ESTUDOS RÁPIDOS

Tem pouco tempo para estudar? Confira nossas dicas de estudos rápidos! Escolha atividades divertidas que te fazem aprender dentro do tempo possível para você.

Estudos rápidos semanais

Segunda	Terça	Quarta	Quinta	Sexta	Sábado	Domingo
1M + 1L	1R + 1M	1M + 1L	1R + 1M	1M + 2R	2R	1R

Legenda:

Número: Quantidade de atividades que devem ser feitas daquele grupo.

R: Atividade rápida - 15 minutos

M: Atividade média - 40 minutos

L: Atividade Longa - Até uma hora

Atividades rápidas - 15 minutos

Stalkear o Letras nas redes sociais e interagir com as dicas dos posts.

Ler um post do blog, um e-book gratuito ou nossas [Newsletters](#) (e respondê-las com algo novo que aprendeu, uma dúvida ou sugestão).

Ouvir uma [playlist](#) de rap no Letras, acompanhando as letras das músicas.



Atividades de tempo médio - 40 minutos

1. **Ouvir** uma música do seu rapper favorito.
2. **Ler** a letra.
3. **Ouvir novamente** acompanhando a letra.
4. **Cantar** acompanhando o ritmo da música.

1. **Escutar** a música de rap mais acessada da semana no Letras.
2. **Anotar** o que entendeu em um bloco de notas.
3. **Anotar** os versos que não entendeu.
4. Se baseando no contexto, **elaborar** palpites sobre o significado dos versos que não entendeu.
5. **Ler** a tradução e conferir suas deduções.

1. **Escutar** a música de rap mais acessada da semana.
2. **Assista** ao videoclipe da música e **reflita: ele tem relação direta com a letra?** Algum trecho do vídeo te ajudou a compreender melhor um verso da música (ou vice-versa)?
3. **Compare** a letra da música, sua tradução e o videoclipe.

Convidar um amigo fã de rap para estudar a letra de uma música com você e comentar suas impressões em inglês.

Atividades longas - 1 hora

1. **Escolher** e **escutar** uma playlist de rap no Letras, fazendo anotações sobre vocabulário e deduções baseadas no contexto sobre o significado das músicas.
2. **Escolher** uma música da playlist para estudar nos próximos dias da semana.
3. **Comparar** a tradução da música escolhida com as suas anotações sobre ela.

Escolher um álbum de rap, ouvir as músicas e analisar as semelhanças entre elas no que diz respeito a tema, vocabulário ou construções gramaticais.



APRENDA COM RAP

Veja as nossas sugestões para um cronograma de aprendizado com música para que você continue descobrindo um novo idioma de forma descontraída (até no final de semana!).

Segunda-feira

- Escolha uma música de rap em inglês. Sugestões: **God's Plan do Drake, Love The Way You Lie (feat. Rihanna) do Eminem.**
- **Faça** previsões sobre o conteúdo da música de acordo com seu título e artista.
- **Escute-a duas vezes sem a letra.** Caso sinta ser necessário, diminua a velocidade da música utilizando o recurso "velocidade de reprodução" no YouTube.
- **Faça** anotações sobre o que você compreendeu de primeira: palavras conhecidas, tema da música, construções gramaticais familiares.
- **Escute** a música novamente, agora acompanhando a letra no Letras (sem a tradução).
- **Faça anotações** sobre outros aspectos da música que te chamaram atenção: palavras desconhecidas, expressões que você teve dificuldade em traduzir literalmente.
- **Busque** o significado das palavras e expressões desconhecidas, anotando na sua lista de vocabulário essas definições e outros contextos em que os termos podem ser encontrados. Você pode inclusive procurar por elas no nosso Dicionário de Pronúncia e descobrir outras músicas onde elas aparecem!*
- **Ouçã a música mais uma vez**, monitorando sua compreensão. Agora você já deve estar decorando o ritmo, né? Cante quantas vezes quiser!

★ Digamos que você esteja estudando com **God's Plan do Drake** e não reconheça a palavra **struggle** no trecho "Tryna keep it peaceful is a **struggle** for me". Você pode buscar a definição dela e depois consultar o Dicionário de Pronúncia, onde vai encontrar o seguinte trecho em **The Monster (feat. Rihanna) do Eminem**: "But if one kid out of a hundred million / Who are going through a **struggle** feels and then relates, that's great". A riqueza de exemplos vai ajudar a consolidar esse vocabulário!



Terça-feira

- **Escute a mesma música** trabalhada no dia anterior.
- **Refleta** sobre suas primeiras impressões e as compare com seu conhecimento atual:
 - Antes de ver a letra e a tradução, sua perspectiva da música era outra? O título e o ritmo se encaixam no tema da letra?
- **Escute a música mais uma vez**, focando nos sons da língua inglesa:
 - O sotaque do artista é familiar para você?
 - Você nota alguma diferença entre a pronúncia ou ritmo de fala desse artista e a de algum outro rapper?
 - Existe algum som que você tem dificuldade de reproduzir ao cantar?

★ Se você comparar **God's Plan do Drake** e **Vossi Bop do Stormzy**, por exemplo, vai descobrir que eles produzem muitos sons de maneiras diferentes. Isso acontece porque o Drake é canadense e o Stormzy, britânico.

Quarta-feira

- **Comece ouvindo a música** da semana novamente.
- **Respire** fundo e **pense**: o que você não compreendeu ainda?
 - Um vocabulário
 - Uma construção de frase
 - A pronúncia de algum trecho
 - Sobre o que a música fala, seu tema
- **Assista ao videoclipe**. Esse recurso adiciona o contexto visual à jogada e pode elucidar o significado de uma palavra, expressão ou trecho, além de compartilhar o tema da música. Até na pronúncia o videoclipe pode ajudar! Observe a boca do artista enquanto ele articula os sons da canção.
- Continua com dúvidas? **Assista a entrevistas legendadas ou interaja com outros conteúdos sobre a canção ou artista**. Notícias, textos de interpretação no blog do Letras, artigos de opinião, posts de redes sociais e resenhas em vídeo no YouTube podem ser ótimos recursos.

★ O blog do Letras está cheio de materiais complementares sobre vários gêneros musicais. Não conhece algum termo? Talvez ele seja uma **gíria do rap**.

Quinta-feira

- Já sabe, né? **Comece o dia escutando a música da semana!**
- **Retome suas anotações** anteriores e considere: depois de tudo que você estudou sobre essa música, qual sua opinião sobre ela? Pense em termos de entretenimento, mas também de complexidade.
- **Elabore** um comentário (a extensão dele pode depender do seu nível no idioma!) com a sua opinião. Essa música é bonita? Ela te faz querer chorar, dançar, rir? Ela foi difícil de compreender ou é simples? Reúna essas informações num pequeno texto.
- Caso se sinta confortável, compartilhe sua opinião! Publique o comentário na página da música no Letras, no videoclipe no YouTube ou nas suas próprias redes sociais.

Sexta-feira


- **Coloque o conhecimento adquirido em prática.** Produza um áudio, vídeo, resumo escrito ou apresentação de slides explicando todo o conteúdo trabalhado durante o resto da semana. Você também pode apresentar essa explicação a um amigo ou familiar e praticar sua conversação!

Sábado

Assista a um filme com áudio original em inglês e tire as legendas quando se sentir confortável. Algumas opções interessantes são:

- (1) Escolher um documentário relacionado ao mundo do rock. Além de se entreter descobrindo mais sobre seu gênero musical favorito, você pode observar vocabulário e temáticas presentes nas músicas que vêm escutando durante a semana.
- (2) Escolher um filme com temática relacionada a uma ou mais das músicas trabalhadas durante a semana e contrastar como esse tema é retratado no filme versus na canção.
- (3) Escolher um filme que tenha uma música trabalhada durante a semana na trilha sonora, analisando o uso da música dentro da narrativa.

★ **Black Panther (Pantera Negra)**, um dos filmes mais icônicos do Universo Cinemático da Marvel, tem várias músicas do Kendrick Lamar na sua trilha sonora. A discografia do Kendrick e o filme têm em comum o foco na celebração do povo negro.



Domingo

- **Não deixe de entrar em contato com a língua**, mesmo aos domingos, feriados e férias.
- Sabe sua listinha de vocabulário? **Leia-a** algumas vezes em voz alta ao longo do dia.
- **Coloque** os posts do [@letrasmusbr](https://www.instagram.com/letrasmusbr) em dia! Fique de olho nas nossas dicas gratuitas por lá.
- **Confira** outras **playlists de rap** disponíveis no Letras e comece a buscar a música que vai te ajudar a decolar nos estudos na semana seguinte!



ORGANIZAÇÃO SEMANAL



Para evoluir em um idioma, a **organização e compromisso** são essenciais. Crie um calendário com a sua rotina e coloque, se possível, **uma hora de estudo de idiomas por dia**. Imprima para preencher e ter sempre em mãos. Caso sua rotina seja corrida, recomendamos pelo menos 15 minutos por dia para uma evolução constante na língua!

Para preencher seu cronograma semanal, tenha em mente o tempo gasto diariamente com obrigações acadêmicas e/ou profissionais, tarefas domésticas, refeições e, é claro, lazer!

CONFIRA A VERSÃO
MAIOR DA TABELA NO
FIM DO PDF!

Horário	Segunda	Terça	Quarta	Quinta	Sexta	Sábado	Domingo
8h-9h							
9h-10h							
10h-11h							
11h-12h						-	
12h-13h							
13h-14h							
14h-15h							
15h-16h							
16h-17h							

ACOMPANHAMENTO MENSAL ✓

Preencha o acompanhamento mensal dando checks para acompanhar os dias que você estudou ou não. Essa tarefa é importante para que você possa fazer um **diagnóstico real** sobre os seus estudos e **refletir** sobre o processo.

Por exemplo: "Essa semana eu não estudei nada. O que aconteceu? O que posso fazer para mudar?" ou "Eu estudei todos os dias, mas sinto que não estou evoluindo. Qual atitude posso tomar em relação a isso? Algum tópico em particular foi mais desafiador?"

Maravilha, né? Você vai amar sentir a sensação de **dever cumprido** a cada check!

Mês _____

Segunda	Terça	Quarta	Quinta	Sexta	Sábado	Domingo

E aí, o que achou? Você já imaginava que poderíamos aprender tanta coisa focando “apenas” no universo do rap? Não deixe de seguir as dicas que propomos, se comprometa consigo mesmo! 🙌

Para finalizar, que tal uma dica extra? **Siga buscando a sua evolução!**

O **Letras** foi criado com o propósito de levar o ensino de idiomas para a maior quantidade de pessoas possíveis! Somos o único curso de idiomas a trabalhar com foco principal no desenvolvimento de materiais com música e nosso preço é super acessível: até 95% mais barato que outros cursos do mercado! Para entender mais sobre o jeito Letras de ensinar idiomas, clique no botão abaixo 📌

[Quero saber mais](#)



Até a próxima! 😁

I'M FRIENDS WITH THE MONSTER
THAT'S UNDER MY BED "



thanks!
see u later!
~~~~~



WELL, THAT'S NOT FAIR...



letras★